

*Система диспетчерской и технологической
связи и внутреннего интеркома LPA-IP*

LPA-3086CV/BVNCS

**Вызывная панель системы видео интеркома
для банковского сектора**

Руководство по быстрой установке
Версия 1.0



*Москва
2021*

Содержание

<i>Часть I – Меры предосторожности при работе.....</i>	<i>3</i>
<i>Часть II Основные технические характеристики.....</i>	<i>4</i>
<i>Схема подключений.....</i>	<i>5</i>
<i>Габаритные размеры.....</i>	<i>6</i>
<i>Часть III Комплект поставки.....</i>	<i>7</i>
<i>О бренде LPA.....</i>	<i>8</i>

Часть I – Меры предосторожности при работе

Перед установкой или использованием внимательно прочтите Руководство по эксплуатации.

Пожалуйста, соблюдайте предупреждение и соответствующие указания по безопасности при работе с устройством.

1. Устанавливайте оборудование в следующих условиях:

- *Устанавливайте оборудование на ровной поверхности. Не устанавливать в ограниченном пространстве, например, на книжных полках или на аналогичном оборудовании.*
- *На устройство не должны попадать капли или брызги. Не ставить вблизи объектов, с жидкостью, например, ваз.*
- *Устанавливайте оборудование вдали от источников тепла, таких как батареи отопления или других приборов, излучающих тепло.*
- *Избегайте попадания предметов и жидкости внутрь.*

2. При подсоединении оборудования помните:

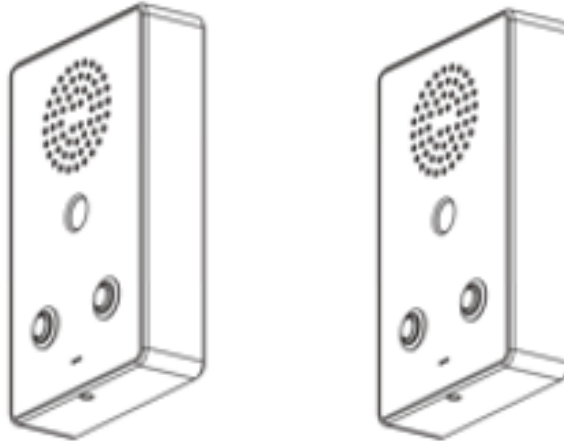
- *Подключайте оборудование только после прочтения руководства по эксплуатации.*
- *Правильно выполняйте все соединения. Неправильно выполненные соединения могут привести к электрическим помехам, поломкам, ударам электрическим током.*
- *Для предотвращения повреждений электрическим током, не открывайте верхнюю крышку.*
- *Осторожно подсоединяйте электрический шнур, только после проверки значения питающего напряжения.*

ВНИМАНИЕ: *Техническое обслуживание оборудования должно проводиться только квалифицированными специалистами.*

Часть II Основные технические характеристики

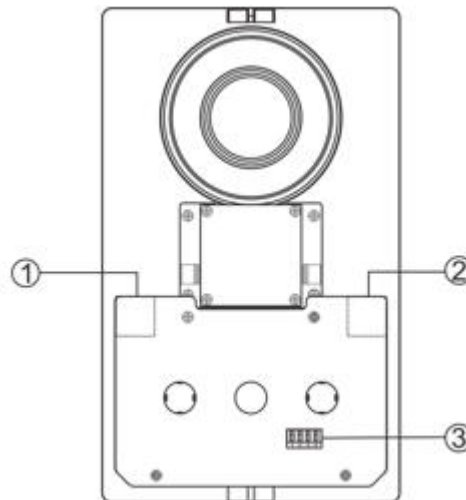
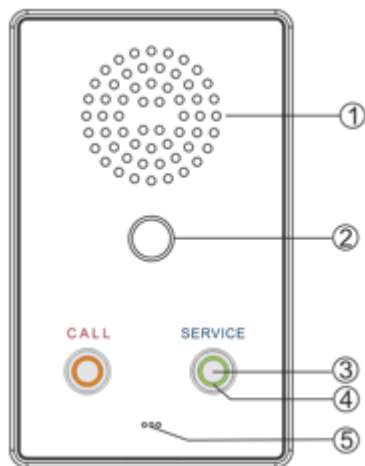
Сетевой контроллер видео интеркома для банковского сектора LPA-3086BV/CVNCS предназначены для работы в составе системы диспетчерской и технологической связи и внутреннего интеркома LPA-IP. Работа с Контроллером системы видео интеркома LPA-3086AVNCS

Внешний вид панелей



Передняя панель.

Задняя панель.



1. Громкоговоритель

2. Камера

3. Кнопка вызова (1 или 2)

4. Индикатор статуса панели

5. Микрофон

1. Вход подключения к сети

2. Выход на панель

3. Адрес устройства

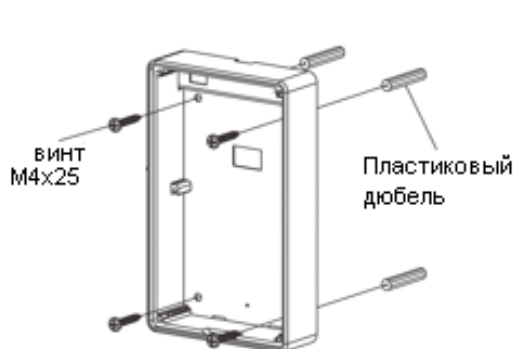
Таблица Адресов

Выставьте адрес на ваших панелях согласно данной таблицы

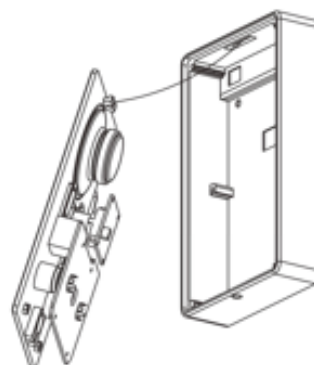
Номер ID	№1	№2	№3	№4
1 #	ON	ON	ON	ON
2 #		ON	ON	ON
3 #	ON		ON	ON
4 #			ON	ON
5 #	ON	ON		ON
6 #		ON		ON
7 #	ON			ON
8 #				ON
9 #	ON	ON	ON	
10 #		ON	ON	
11 #	ON		ON	
12 #			ON	
13 #	ON	ON		
14 #		ON		
15 #	ON			
16 #				

Крепление на стену

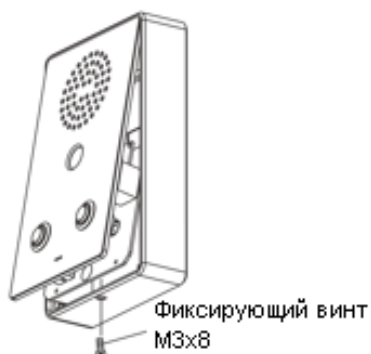
Закрепите панель на стене, согласно данному рисунку.



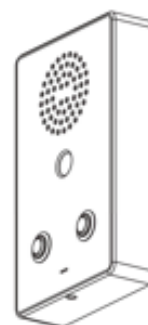
Для крепления на стену используйте комплектный крепеж



Совместите панель и установленный кожух

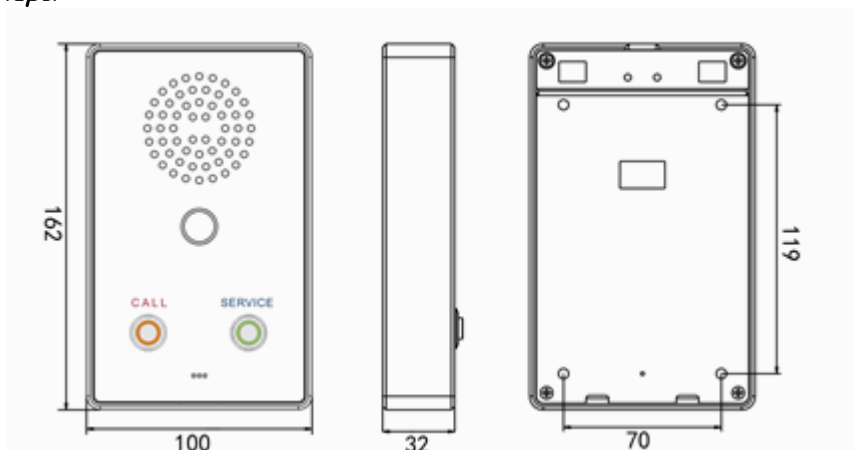


Закрепите панель фиксирующим винтом



Установка завершена

Габаритные размеры









Технические характеристики

Частотная характеристика	20Hz-20kHz
Скорость сети	10/100 Мбит/с
Габариты	162x100x32 мм.
Рабочая температура И влажность	-10°C~55°C, ≤90%

Часть II Комплект поставки

Комплект поставки сетевого контроллера видео интеркома для банковского сектора LPA-IP включает в себя следующие позиции, пожалуйста, проверьте комплектность перед установкой.

1. Панель видео интеркома для банковского сектора – 1 шт. 
2. Ключ – 1 шт. 
3. Пластиковый дюбель – 4 шт. 
4. Винт М3 – 1 шт. 
5. Винты М4 – 4 шт. 
6. Руководство по быстрой установке – 1 шт. 

О бренде LPA

LPA – собственная торговая марка компании ЛУИС+. LPA – это функционально полный набор устройств, оптимальных по соотношению цена/качество. Появление оборудования под маркой LPA означает, что изделия прошли все необходимые испытания, сертификацию и обеспечены полноценным сервисом и надлежащей технической поддержкой.

Предлагаем посетить профильный сайт, посвящённый оборудованию торговой марки LPA. Здесь Вы можете найти полезную техническую информацию и скачать всю необходимую документацию. Если у Вас возникнут технические вопросы, наши специалисты всегда будут рады помочь Вам!

Спасибо за то, что приобрели продукцию нашей компании!

